

FÉRULA PÉLVICA SLING II

PROeMer
Productos de Emergencia

Cod: SL556651 (32"-50") / SL556653 (36"-60")



1. EL DESLIZADOR POSTERIOR DE BAJA FRICCIÓN FACILITA LOS TRASLADOS.
2. VELCRO EN CORREA PARA FIJACIÓN RÁPIDA.
3. TELA REUTILIZABLE NO SE ESTIRA. PARA SU REUTILIZACIÓN, LIMPIAR CON DETERGENTE O SOLUCIONES MICROBACTERIANAS.
4. HEBILLA PATENTADA SAM® AUTO-STOP.
5. EL FRENTE DE LA FÉRULA PÉLVICA SLING II ES ESTRECHO Y CÓNICO PARA FACILITAR LA CATETERIZACIÓN URINARIA, RADIOLOGÍA INTERVENCIONAL, FIJACIÓN EXTERNA Y CIRUGÍA ABDOMINAL.

DESCRIPCIÓN

En el momento de la evaluación inicial, generalmente se desconoce el tipo exacto de fractura pélvica.

En algunos casos, muy poca fuerza no cerrará ni estabilizará la fractura; en otros, demasiada fuerza puede colapsar el anillo pélvico. El SAM® Pelvic Sling II es el **único sujetador pélvico preprogramado para aplicar la fuerza correcta y segura en todas las fracturas pélvicas.**

CARACTERÍSTICAS:

- **Férula Pélvica Sling II, Xtra Large:**
36"-60". (91-152 cms).
- **Férula Pélvica Sling II, Standard:**
33"-50". (81-127cms).
- **DISEÑO FUNCIONAL:** Es el primer y único cinturón pélvico circunferencial con control de fuerza. Fue diseñado para determinar el rango óptimo de fuerza requerido para cerrar de manera segura y efectiva una fractura pélvica inestable.
- **DISEÑO DE UNA PIEZA ÚNICA:** SAM® Pelvic Sling II ofrece un diseño simple de una pieza sin partes desmontables. Es compacto, fácil de usar (solo tres pasos) y rápido de aplicar (generalmente en menos de un minuto). Nuestro tamaño estándar se ajusta, sin cortar ni recortar, al 98% de la población adulta.

*Imágenes referenciales

www.proemer.cl

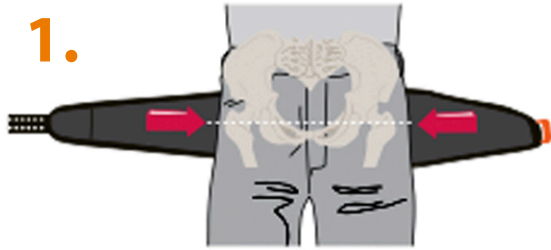
ventas@proemer.cl / online@proemer.cl / +56 2 2706 0838 / +56 2 2706 0840 / +56 2 3340 1808

FÉRULA PÉLVICA SLING II

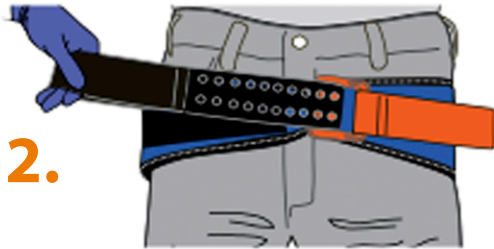
PROeMer
Productos de Emergencia

Cod: SL556651 (32"-50") / SL556653 (36"-60")

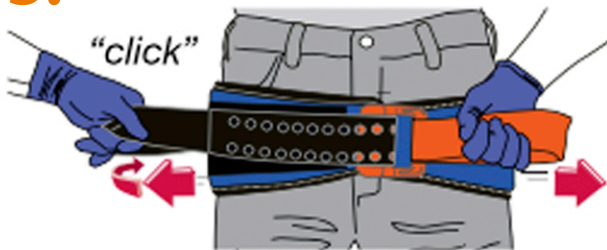
1.



2.



3.



*Imágenes referenciales

MODO DE USO

1. Retire los objetos del bolsillo del paciente o del área pélvica. Coloque SAM Sling II con el lado negro hacia arriba, debajo del paciente, al nivel de los trocánteres (caderas).

2. Coloque la **CORREA NEGRA** a través de la hebilla y tírela completamente.

3. Sostenga la **CORREA NARANJA** y tire de la **CORREA NEGRA** en la dirección opuesta hasta que escuche y sienta que la hebilla hace un "clic". Mantenga la tensión y presione inmediatamente la **CORREA NEGRA** sobre la superficie de SAM Pelvic Sling II para asegurarla. (Es posible que escuche un segundo clic mientras el cabestrillo se fija).

NOTA: No se preocupe si escucha un segundo "clic" después de que SAM Pelvic Sling II esté asegurado. El accesorio de Velcro asegura el cabestrillo en su lugar con la fuerza correcta, independientemente del enganche de la hebilla.

Para quitarlo: Levante la **CORREA NEGRA** tirando hacia arriba. Mantenga la tensión y deje que SAM Pelvic Sling II se afloje lentamente.

Indicaciones de uso: SAM Pelvic Sling II está indicado para personas que tienen, o se sospecha que tienen, una fractura del anillo pélvico donde podría ocurrir una hemorragia.

Contraindicaciones: No utilice el SAM Pelvic Sling II si no hay puntos de referencia anatómicos.

PRECAUCIONES:

- Retire los objetos de los bolsillos y la ropa del paciente antes de la aplicación.
- Controle la piel del paciente para detectar lesiones por presión mientras está en uso.
- El dispositivo es de un solo uso. La reutilización del dispositivo puede provocar enfermedades o lesiones (rendimiento reducido).
- Deseche el dispositivo usado según el protocolo de riesgo biológico del centro de atención médica.

www.proemer.cl

ventas@proemer.cl / online@proemer.cl / +56 2 2706 0838 / +56 2 2706 0840 / +56 2 3340 1808